


MODERNIZACIÓN DEL TRATADO DE LIBRE COMERCIO CHILE - COREA DEL SUR



PABLO URRIA H

Jefe de la División de Asia y Oceanía - SUBREI

JUNIO 2023



Subsecretaría
de Relaciones
Económicas
Internacionales

Gobierno de Chile

Relación Comercial de CHILE con Corea del Sur

ANTECEDENTES GENERALES

- ❖ En 2022 se cumplieron 60 años de relaciones diplomáticas entre ambos países.
- ❖ Chile y Corea mantienen un Tratado de Libre Comercio vigente desde 2004.
- ❖ Este TLC es el primer acuerdo de esta naturaleza firmado entre un país asiático y un país latinoamericano.
- ❖ Desde el año 2018, **Chile y Corea mantienen en curso una negociación bilateral para modernizar el TLC.**

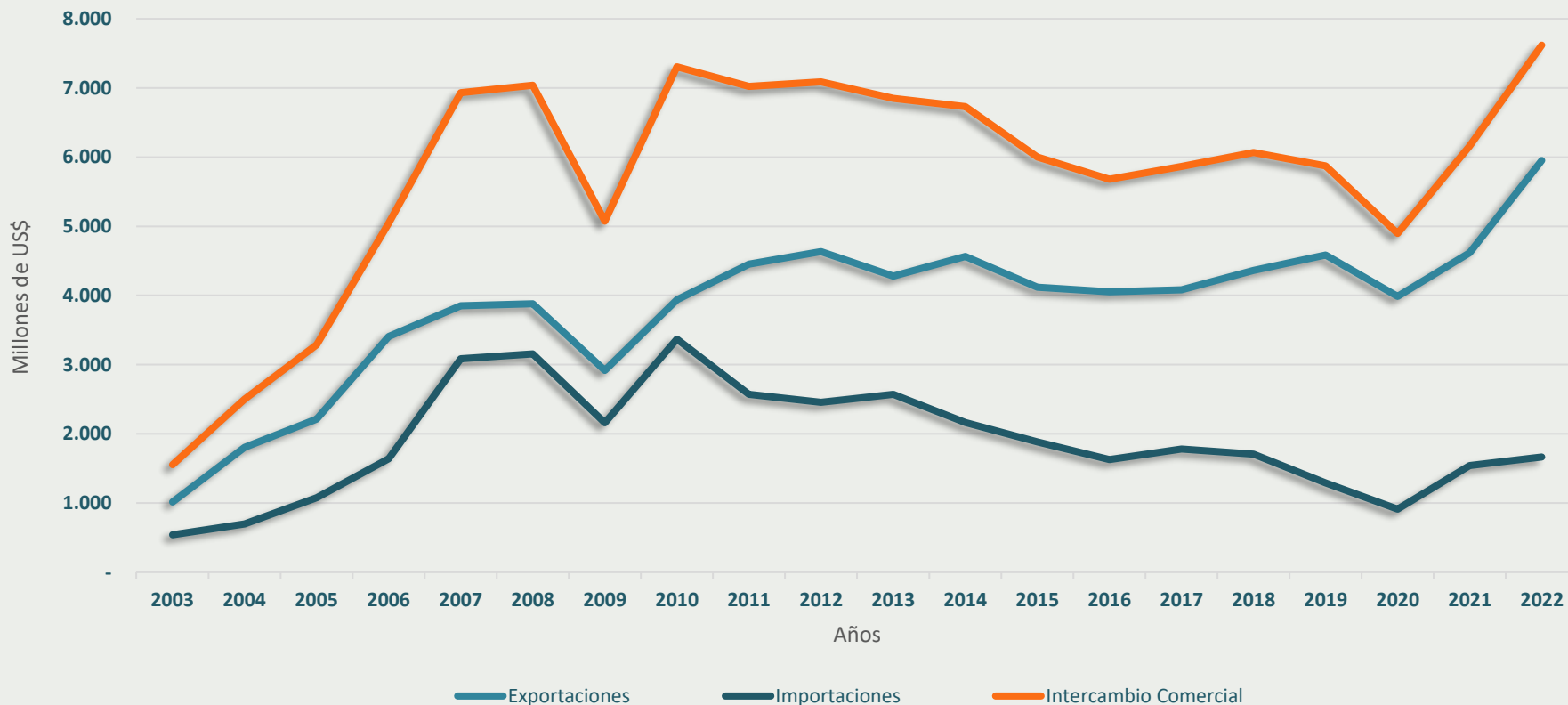


Comercio Chile – Corea del Sur

2003 - 2022

US\$ millones

Intercambio Comercial Chile - Corea del Sur 2003 - 2022



Fuente: Departamento de Información Comercial, Estudios, SUBREI, con cifras del Banco Central de Chile (cifras sujetas a corrección del valor).

RELACIÓN COMERCIAL CHILE - COREA DEL SUR



563
EMPRESAS CHILENAS
EXPORTARON A
COREA DEL SUR (2022)



#4
DESTINO DE
NUESTRAS
EXPORTACIONES
293
productos
(2022)



#1
Principal proveedor año 2022 en
18 productos
(Cátodos de cobre, carbonato de
litio, cobre sin refinar, uvas,
arándanos, harina de pescado,
entre otros)



1.700
EMPRESAS CHILENAS
IMPORTARON DESDE
COREA DEL SUR (2022)



#35
DESTINO DE NUESTRAS
EXPORTACIONES DE SERVICIOS

Relación Comercial de CHILE con Corea del Sur

ANTECEDENTES GENERALES

INTERCAMBIO COMERCIAL

- US\$ 7.618 millones en 2022.
- Crecimiento de 23,7% respecto del año anterior.
- Balanza comercial positiva: US\$ 3.078 millones en 2022.

EXPORTACIONES

- El año 2022 Chile exportó a Corea del Sur US\$ 5.953 millones
- Crecimiento de 28,9% respecto del año anterior
- Las exportaciones chilenas a Corea del Sur para el periodo 2004 – 2022 tuvieron una tasa de crecimiento promedio de 5,4%
- Las principales exportaciones chilenas a Corea del Sur se benefician de arancel 0% (cátodos de cobre, maderas, salmones, litio, uvas frescas, cerezas, vinos, entre otros)

IMPORTACIONES

- El año 2022 Chile importó desde Corea del Sur US\$ 1.665 millones
- Crecimiento de 8% respecto del año anterior
- Las importaciones chilenas desde Corea del Sur para el periodo 2004 – 2022 tuvieron una tasa de crecimiento promedio de 4,5%
- Las principales importaciones chilenas desde Corea del Sur se benefician de arancel 0% (automóviles, camionetas, ácido sulfúrico, gas oil, cementos, baterías, entre otros)
- El arancel efectivo pagado por las importaciones de Corea del Sur en Chile el año 2022 fue de 0,45%



Subsecretaría
de Relaciones
Económicas
Internacionales

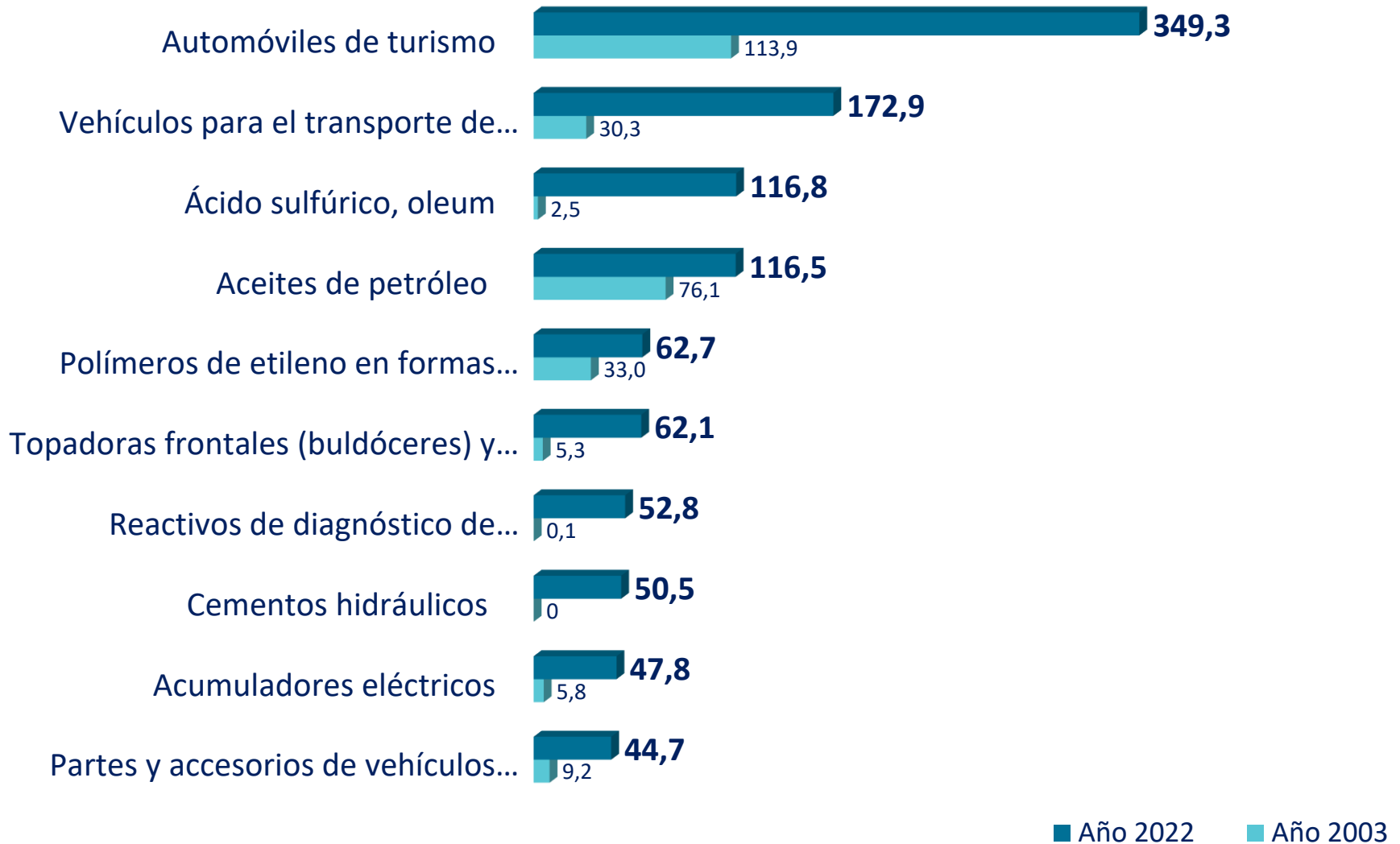
Gobierno de Chile

PRINCIPALES PRODUCTOS EXPORTADOS POR CHILE A COREA DEL SUR
US\$ MILLONES



PRINCIPALES IMPORTACIONES CHILENAS DESDE COREA DEL SUR

US\$ millones



Hitos del Acuerdo de Libre Comercio CHILE – Corea del Sur

1999

Presidentes de ambos países anuncian comienzo de las negociaciones

2004

Tratado de Libre Comercio entra en vigencia

2014

En diez años exportaciones chilenas a Corea del Sur se cuadruplican gracias al TLC

2018

Firma de Términos de Referencia de la Negociación y 1era Ronda para la Modernización del TLC

Modernización del Acuerdo de Libre Comercio CHILE – COREA DEL SUR

ANTECEDENTES GENERALES

ORIGEN DEL PROCESO

En noviembre de 2018 ambas Partes acordaron introducir mejoras al acuerdo a través de un proceso de modernización, que permita incluir nuevas disciplinas y ampliar el acceso a mercados de Chile respecto de aquellos productos que quedaron excluidos del TLC original.

CAPÍTULOS

Acceso a Mercados, Propiedad Intelectual, Facilitación de Comercio, Economía Digital, Género, Laboral, Medio Ambiente, Anti corrupción y Cooperación (con Anexos en Cadenas Globales de Valor, Cooperación Cultural, Pymes, Energía y Minerales, y Cambio Climático).

PROCESO DE NEGOCIACIÓN

Se inició el año 2018.

Hasta el momento se han llevado a cabo 6 rondas de negociación. Las tres primeras fueron presenciales teniendo lugar en noviembre de 2018 en Seúl, julio de 2019 en Santiago y octubre del mismo año en Seúl. Mientras que la 4ª, 5ª y 6ª ronda se realizaron en formato virtual, debido al contexto de pandemia, llevándose a cabo en noviembre de 2020, junio y octubre de 2021.

Los principales desafíos que hemos encontrado en el proceso dicen relación con Acceso a Mercados y Propiedad Intelectual.

Desafíos para Chile del proceso de modernización del Acuerdo de Libre Comercio CHILE – COREA DEL SUR

ACTUALIZACIÓN DE TEMAS

- Acceso a Mercados: categoría DDA
- Propiedad Intelectual: patente , diseño industrial, derecho de autor

Desafíos para Chile del proceso de modernización del Acuerdo de Libre Comercio CHILE – COREA DEL SUR

INCORPORACIÓN DE NUEVOS TEMAS NO CONTEMPLADOS EN EL TLC VIGENTE

- Facilitación de Comercio
- Economía Digital
- Género
- Medioambiente
- Laboral
- Anticorrupción
- Cooperación

Modernización del Acuerdo de Libre Comercio CHILE – COREA DEL SUR

- Se espera realizar la próxima ronda de negociación en Seúl durante el 2do semestre de 2023.



www.subrei.gob.cl

@subrei_chile



Subsecretaría
de Relaciones
Económicas
Internacionales

Gobierno de Chile