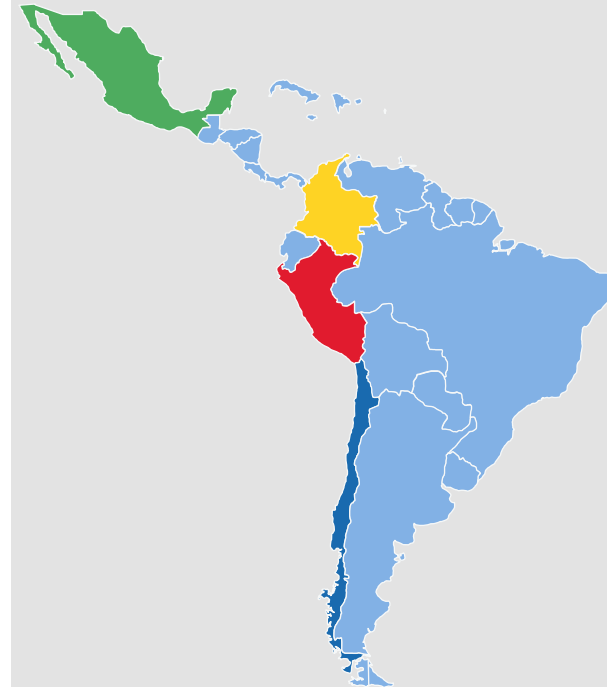




AP: una Puerta de Entrada para los Países de América Latina al Asia Pacífico – Visión de Colombia

Luis Felipe Quintero

Viceministro de Comercio Exterior





Alianza del Pacífico en el Mundo



8va economía a
nivel mundial



USD 9 mil PIB per
cápita (2021)



43% del PIB de
América Latina y el
Caribe



45% del total de
la IED en América
Latina y el Caribe



6va potencia
exportadora a nivel
mundial a 2021



56 millones de
turistas al año

Mecanismo de integración regional más **exitoso** en
América Latina


La Alianza del Pacífico genera el **57%** del comercio
total del América Latina y el Caribe



233 millones de
habitantes



Alianza del Pacífico Para Colombia



EXPORTACIONES 2021

USD 3,774 millones
(74% NME). Cuarto
destino después de
EEUU, China y UE.



**INVERSIÓN DE PAÍSES DE
AP EN COLOMBIA:** USD 16
mil millones acumulado
(1994).

**INVERSIÓN DE COLOMBIA
EN AP:** USD 14 mil millones
acumulado (1994)



Los 5 principales sectores fueron:

carbón 28%, química básica
12%, jabones y cosméticos
9%, maquinaria y equipo 7%,
industria automotriz 6%.



2,790 empresas
colombianas
exportaron a los
países de AP(2020)



198 mil turistas
de AP en
Colombia
(2021)

551 mil turistas
colombianos
en países AP
(2021)



Estados Observadores














61

ESTADOS OBSERVADORES

ALIANZA DEL PACÍFICO



AMÉRICA

-  Argentina
-  Canadá
-  Costa Rica
-  Ecuador
-  El Salvador
-  Estados Unidos
-  Guatemala
-  Haití
-  Honduras
-  Panamá
-  Paraguay
-  República Dominicana
-  Trinidad y Tobago
-  Uruguay

ÁFRICA

-  Egipto
-  Marruecos

ASIA

-  Corea
-  Emiratos Árabes Unidos
-  Filipinas
-  India
-  Indonesia
-  Israel
-  Japón
-  Kazajistán
-  Pakistán
-  R.P. China
-  Singapur
-  Tailandia

EUROPA

-  Alemania
-  Armenia
-  Austria
-  Azerbaiyán
-  Bélgica
-  Belarús
-  Croacia
-  Dinamarca
-  Eslovaquia
-  Eslovenia
-  España
-  Finlandia
-  Francia
-  Georgia
-  Grecia
-  Hungría
-  Irlanda
-  Italia
-  Lituania
-  Noruega
-  Países Bajos
-  Polonia
-  Portugal
-  Reino Unido
-  República Checa
-  Rumania
-  Serbia
-  Suecia
-  Suiza
-  Turquía
-  Ucrania

OCEANÍA

-  Australia
-  Nueva Zelanda



11 años la Alianza Proyección Internacional

En 11 años la alianza ha llamado el interés internacional representado en

61 Estados Observadores
América, África, Asia,
Europa y Oceanía

5 países han manifestado
interés de ser Estados
Asociados

2 países han manifestado
interés de ser Estados
Miembro

Cadenas
Regionales
de Valor

Mercado
Digital
Regional

Nuevos
Estados
Miembros



Creación de la Figura de Estado Asociado

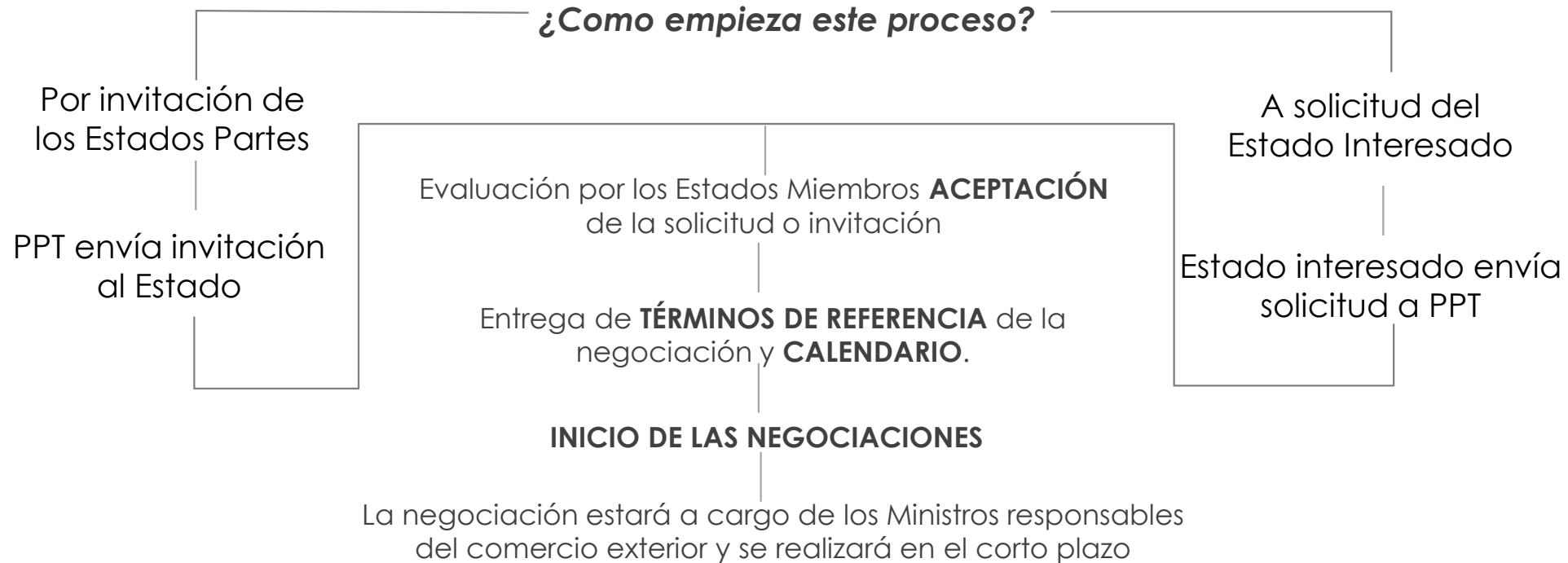
- En la Cumbre de Cali se anunció la creación de la categoría de Estado Asociado para la Alianza del Pacífico, así como la decisión de la Alianza de negociar acuerdos con altos estándares de calidad en las disciplinas comerciales con terceros Estados.
- Asimismo, en Cali se anunciaron las negociaciones para otorgar a Australia, Canadá, Singapur y Nueva Zelanda el estatus de Estado Asociado a la Alianza del Pacífico. Los contenidos y modalidades de estas negociaciones están sujetos a discusión interna en los órganos competentes de la Alianza y, en su oportunidad, serán presentados a los Estados interesados.
- Posteriormente Ecuador y Corea del Sur manifestaron su interés de convertirse en Miembro y Estado Asociado respectivamente.



Proceso para ser Considerado Estado Asociado

Definición de estado Asociado

"Estado Asociado a la Alianza del Pacífico" significa el Estado con el cual todas las Partes del Acuerdo Marco de la Alianza del Pacífico celebran y entran en vigencia un acuerdo vinculante de altos estándares en materia económica comercial que contribuya al logro de los objetivos del Acuerdo Marco de la Alianza del Pacífico. Convenio.





Visión 2030: Una Alianza más Global

- Consolidarse como el referente de un modelo de integración.
- Ser la principal plataforma de integración comercial en América Latina con países que compartimos modelos similares de desarrollo económico y de integración al mercado internacional. Ecuador y Costa Rica.
- Consolidar la figura de los Estados Asociados. El primer Estado Asociado de la Alianza es Singapur.

Firma TLC entre AP y Singapur

Exportaciones AP hacia Singapur: USD 815 millones

Importaciones AP desde Singapur: USD 2.167 millones

Comercio total 2021: USD 2.983 millones

Acumulación de Origen entre los países de Alianza y Singapur

Muchas Gracias